

**CONTUL DE EXECUTIE AL BUGETULUI LOCAL - VENITURI**  
**SECTIUNEA DE DEZVOLTARE**  
 31.03.2016

Capit- tol	Sub- capi- tol	Pa- ra- gra- ful	Gru- pa / Titlu	Ar- ti- col	Al- ne- at	Denumire indicator	Prevederi bugetare anuale aprobate la finele perioadei de raportare	1	Prevederi bugetare trimestriale cumulate	2	Drepturi constatate			6	7	8=3-6-7
											Total, din care:	din anii precedenti	din anul curent			
A						B	1	2	3=4+5	4	5	6	7	8=3-6-7		
0001	02					TOTAL VENITURI-BUGET LOCAL	481.700	2.793.000	1.876.663	1.876.663	1.876.663	1.876.663				
0002						I. VENITURI CURENTE	481.700	1.122.000	942.913	942.913	942.913	942.913				
2900						C. VENITURI NEFISCALE	481.700	1.122.000	942.913	942.913	942.913	942.913				
3300						C2. VANZARI DE BUNURI SI SERVICII	481.700	1.122.000	942.913	942.913	942.913	942.913				
3702						TRANSPERURI VOLUNTARE, ALTELE DECAT SUBVENTIILE	481.700	1.122.000	942.913	942.913	942.913	942.913				
	04					Versamnie din sectiunea de functionare	481.700	1.122.000	942.913	942.913	942.913	942.913				
4100	02					IV. SUBVENTII		1.671.000	933.750	933.750	933.750	933.750				
4200						SUBVENTII DE LA ALTE NIVELE ALE ADMINISTRATIEI PUBLICE		1.671.000	933.750	933.750	933.750	933.750				
4202						SUBVENTII DE LA BUGETUL DE STAT		1.671.000	933.750	933.750	933.750	933.750				
	65					Finantarea Programului National de Dezvoltare Locala		1.671.000	933.750	933.750	933.750	933.750				



Capi- tol	Sub- cap- tol	Pa- ra- gra- ful	Ar- ti- col	Al- ne- at	Denumire indicator	Prevederi bugetare anuale aprobrate la finele perioadei de raportare	Prevederi bugetare trimestriale cumulate	Drepturi constatate			Incasari realizate	Stingeri pe alte cai decat incasari	Drepturi constatate de incasat
								Total, din care:	din anii precedenti	din anul curent			
A					B	1	2	3=4+5	4	5	6	7	8=3-6-7
0702	02	01			fizice	330.000	330.000	295.718	34.891	260.827	247.983	2.070	45.665
		02			Impozit si taxa pe teren de la persoane juridice	89.000	81.770	60.772	17.406	43.366	41.313	7	19.452
		03			Impozitul pe terenul extravilan	4.000	4.000	88.082	88.082			9.310	78.772
		03			Taxe judiciare de timbru si alte taxe de timbru	5.000	8.400	8.328		8.328	8.328		
1000	02				A4 IMPOZITE SI TAXE PE BUNURI SI SERVICII	1.988.000	2.813.000	2.616.291	170.492	2.445.799	2.502.774	3.798	109.719
1102	02				SUME DEFALCATE DIN TVA	1.402.000	2.227.000	2.226.998		2.226.998	2.226.998		
		02			Suma defalcate din taxa pe valoarea adaugata pentru finantarea cheltui- rilor descentralizate la nivelul comunelor, oraselor, municipiilor, sectoarelor si Municipiului Bucuresti	1.375.000	1.396.000	1.396.000		1.396.000	1.396.000		
		05			Suma defalcate din taxa pe valoarea adaugata pentru drammuri		150.000	149.998		149.998	149.998		
		06			Suma defalcate din taxa pe valoarea adaugata pentru echilibrarea bugetelor locale		27.000	681.000	681.000	681.000	681.000		
1502	50				TAXE PE SERVICII SPECIFICE	300.000	300.000	171.002		171.002	146.614		24.388
		50			Alte taxe pe servicii specifice	300.000	300.000	171.002		171.002	146.614		
1602					TAXE PE UTILIZAREA BUNURILOR, AUTORIZAREA UTILIZARII BUNURILOR SAU PE DESFASURAREA DE ACTIVITATI	286.000	286.000	218.291	170.492	47.799	129.162	3.798	85.331
		02			Impozit pe mijloacele de transport	286.000	286.000	218.291	170.492	47.799	129.162	3.798	85.331
		01			Impozit pe mijloacele de transport deținute de persoane fizice*)	244.000	244.000	176.291	136.926	39.365	116.467	2.942	56.882

Capi- tol	Sub- capi- tol	Pa- ra- graf	Gr- pa / Titlu	Ar- ti- col	Alte ne- at	Denumire indicator	Prevederi bugetare anuale aprobate la finele perioadei de raportare	Prevederi bugetare trimestriale cumulate	Drepturi constatate			Incasari realizate	Stingeri pe alte cai decat incasari	Drepturi constatate de incasat
									Total, din care:	din ani precedenti	din anul current			
A						B	1	2	3=4+5	4	5	6	7	8=3-6-7
1602	02	02				Impoziti pe mijloace de transport deținute persoane de juridice*)	42.000	42.000	42.000	33.566	8.434	12.695	856	28.449
1800						A6. ALTE IMPOZITE SI TAXE FISCALE	20.000	20.000	7.144		7.144	7.144		
1802						ALTE IMPOZITE SI TAXE FISCALE	20.000	20.000	7.144		7.144	7.144		
	50					Alte impozite si taxe	20.000	20.000	7.144		7.144	7.144		
2900	02					C. VENITURI NEFISCALE	-144.000	-728.420	-680.664		-680.664	-680.664		
3000						C1. VENITURI DIN PROPRIETATE	220.000	213.900	187.509		187.509	187.509		
3002						VENITURI DIN PROPRIETATE	220.000	213.900	187.509		187.509	187.509		
	05					Venituri din concesiuni si inchirieri	220.000	213.900	187.509		187.509	187.509		
		30				Alte venituri din concesiuni si inchirieri de catre institutiile publice	220.000	213.900	187.509		187.509	187.509		
3300	02					C2. VANZARI DE BUNURI SI SERVICII	-364.000	-942.320	-868.173		-868.173	-868.173		
3402						VENITURI DIN TAXE ADMINISTRATIVE, ELIBERARI PERMISE	93.700	110.700	46.976		46.976	46.976		
	02					Taxe extrajudiciare de timbru	22.000	83.000	46.976		46.976	46.976		
	50					Alte venituri din taxe administrative, eliberari permise	71.700	27.700	27.764		27.764	27.764		
3502						AMENZI, PENALITATI SI CONFISCARI	24.000	68.980	27.764		27.764	27.764		
	01					Venituri din amenzi si alte sanctiuni aplicate potrivit dispozitiilor legale	24.000	68.980	27.764		27.764	27.764		
		02				Venituri din amenzi si alte sanctiuni aplicate de catre alte institutii de specialitate	24.000	68.980	27.764		27.764	27.764		
3702						TRANSFERURI VOI UNTARE, ALTELE DECAT SUBVENTIILE	-481.700	-1.122.000	-942.913		-942.913	-942.913		
	03					Varsaminte din sectiunea de functionare	-481.700	-1.122.000	-942.913		-942.913	-942.913		

Capi-Sub- tol	Sub- capi- tol	Pa- ra- gra- ful	Gru- pa / Titlu col	Ar- ti- col	Alf- ne- at	Denumire indicator	Prevederi bugetare anuale aprobrate la finele perioadei de raportare	Prevederi bugetare trimestriale cumulate	Drepturi constatate			Incasari realizate	Stingeri pe alte cai decat incasari	Drepturi constatate de incasat
									Total, din care: 3=4+5	din anii precedenti	din anii curent			
A						B	1	2	3=4+5	4	5	6	7	8=3-6-7
3702.	03					pentru finantarea sectiunii de dezvoltare a bugetului local(cu semnul minus)	-481.700	-1.122.000	-942.913		-942.913	-942.913		
4100	02					IV. SUBVENTII SUBVENTII DE LA ALTE NIVELE ALE ADMINISTRATIEI PUBLICE	5.000	5.000	2.827		2.827	2.827		
4202						SUBVENTII DE LA BUGETUL DE STAT	5.000	5.000	2.827		2.827	2.827		
	34					Subventii pentru acordarea ajutorului pentru incalzirea locuintei cu lemne, carbuni, combustibili petrolieri	5.000	5.000	2.827		2.827	2.827		

**CONTUL DE EXECUTIE AL BUGETULUI LOCAL - VENITURI**  
31.03.2016

Capi- tol	Sub- capi- tol	Pa- ra- gra- ful	Gr- pa / Titlu col	Ar- ti- cole	Al- ne- at	Denumire indicator	Prevederi bugetare anuale aprobrate la finele de raportare	Prevederi bugetare trimestriale cumulate	Drepturi constatate			Incasari realizate	Stingeri pe alte cai decat incasari	Drepturi constatate de incasat
									Total, din care:	din anii precedenti	din anul curent			
A						B	1	2	3=4+5	4	5	6	7	8=3-6-7
0001	02					TOTAL VENITURI-BUGET LOCAL	3.985.700	6.796.500	5.689.937	473.371	5.216.566	5.314.459	23.400	352.078
0302	18					IMPOZIT PE VENIT	18.000	20.000	19.575		19.575	19.575		
						Impozitul pe veniturile din transferul proprietatilor imobiliare din patrimoniul personal	18.000	20.000	19.575		19.575	19.575		
0402	01					COTE SI SUME DEFALCATE DIN IMPOZITUL PE VENIT	907.000	1.182.000	1.180.585		1.180.585	1.180.585		
						Cote defalcate din impozitul pe venit	93.000	131.000	130.009		130.009	130.009		
						Sume alocate din cotele defalcate din impozitul pe venit pentru echilibrarea bugetelor locale	814.000	1.051.000	1.050.576		1.050.576	1.050.576		
0702	01					IMPOZITE SI TAXE PE PROPRIETATE	710.000	691.920	667.516	302.879	364.637	405.555	19.602	242.359
						Impoziti si taxa pe cladiri	282.000	267.750	214.616	162.500	52.116	107.931	8.215	98.470
	01					Impoziti pe cladiri de la persoane fizice	60.000	60.000	53.674	19.108	34.566	44.690	1.605	7.379
	02					Impoziti si taxa pe cladiri de la persoane juridice	222.000	207.750	160.942	143.392	17.550	63.241	6.610	91.091
	01					Impoziti si taxa pe teren	423.000	415.770	444.572	140.379	304.193	289.296	11.387	143.839
	02					Impoziti pe terenuri de la persoane fizice	330.000	330.000	295.718	34.891	290.827	247.983	2.070	45.665
	02					Impoziti si taxa pe teren de la persoane juridice	89.000	81.770	60.772	17.406	43.366	41.313	7	19.452
	03					Impozitul pe terenul extravilan	4.000	4.000	88.082	88.082			9.310	78.772
	03					Taxe judiciare de timbru si alte taxe de timbru	5.000	8.400	8.328		8.328	8.328		
1102						SUME DEFALCATE DIN TVA	1.402.000	2.227.000	2.226.998		2.226.998	2.226.998		

Capit-Sub- col	Pa- ra- gra- ful	Gr- pa / Titlu col	Ar- ti- col	Al- ne- at	Denumire indicator	Prevederi anuale aprobate la finele de raportare	Prevederi trimestriale cumulate	Drepturi constatate			Incasari realizate	Stingeri pe alte cai decat incasari	Drepturi constatate de incasat
								Total, din care:	din anul precedent	din anul curent			
A					B	1	2	3=4+5	4	5	6	7	8=3-6-7
1102	02				Sume defalcate din taxa pe valoarea adaugata pentru finantarea cheltui- lilor descentralizate la nivelul comunelor,oraselor, municipiilor, sectoarelor si Municipiului Bucuresti	1.373.000	1.396.000	1.396.000		1.396.000	1.396.000		
	05				Sume defalcate din taxa pe valoarea adaugata pentru drumuri		150.000	149.998		149.998	149.998		
	06				Sume defalcate din taxa pe valoarea adaugata pentru echilibrarea bugetelor locale	27.000	681.000	681.000		681.000	681.000		
1502	50				TAXE PE SERVICII SPECIFICE	300.000	300.000	171.002		171.002	146.614		24.388
					Alte taxe pe servicii specifice	300.000	300.000	171.002		171.002	146.614		24.388
1602					TAXE PE UTILIZAREA BUNURILOR, AUTORIZAREA UTILIZARII BUNURILOR SAU PE DESFASURAREA DE ACTIVITATI	286.000	286.000	218.291	170.492	47.799	129.162	3.798	85.331
	02				Impoziti pe mijloacele de transport	286.000	286.000	218.291	170.492	47.799	129.162	3.798	85.331
	01				Impoziti pe mijloacele de transport								
					deținute de persoane fizice*)	244.000	244.000	176.291	136.976	39.365	116.467	2.942	56.882
	02				Impoziti pe mijloace de transport deținute persoane de juridice*)	42.000	42.000	42.000	33.566	8.434	12.695	856	28.449
1802	50				ALTE IMPOZITE SI TAXE FISCALE	20.000	20.000	7.144		7.144	7.144		
					Alte impozite si taxe	20.000	20.000	7.144		7.144	7.144		
3002	05				VENITURI DIN PROPRIETATE	220.000	213.900	187.509		187.509	187.509		
					Venituri din concesiuni si inchirieri	220.000	213.900	187.509		187.509	187.509		
	30				Alte venituri din concesiuni si inchirieri de catre institutiile publice	220.000	213.900	187.509		187.509	187.509		

Capi- tol	Sub- capi- tol	Pa- ra- gra- ful	Gr- pa / Titlu col	Ar- ti- col ne- at	Denumire indicator	Prevederi bugetare anuale aprobat la finele perioadei de raportare	Prevederi bugetare trimestriale cumulate	Drepturi constatate			Incasari realizate	Singeri pe alte cai decat incasari	Drepturi constatate de incasat
								Total, din care:	din anii precedenti	din anul curent			
A					B	1	2	3=4+5	4	5	6	7	8=3-6-7
3402					VENITURI DIN TAXE ADMINISTRATIVE.								
	02				ELIBERARI PERMISE	93.700	110.700	46.976		46.976	46.976		
		50			Taxe extrajudiciare de timbru	22.000	83.000	46.976		46.976	46.976		
					Alte venituri din taxe administrative, eliberari permise	71.700	27.700						
3502	01				AMENZI, PENALITATI SI CONFISCARI	24.000	68.980	27.764		27.764	27.764		
		02			Venituri din amenzi si alte sanctiuni aplicate potrivit dispozitiilor legale	24.000	68.980	27.764		27.764	27.764		
					Venituri din amenzi si alte sanctiuni aplicate de catre alte institutii de specialitate								
					Varsaminte din sectiunea de functionare pentru finantarea sectiunii de dezvoltare a bugetului local(cu seranul minus)	24.000	68.980	27.764		27.764	27.764		
3702	03				Varsaminte din sectiunea de dezvoltare a bugetului local(cu seranul minus)	-481.700	-1.122.000	-942.913		-942.913	-942.913		
		04			Varsaminte din sectiunea de functionare SUBVENTII DE LA BUGETUL DE STAT	481.700	1.122.000	942.913		942.913	942.913		
4202	34				Subventii pentru acordarea ajutorului pentru incalzirea locuintei cu lemne, carbuni,combustibili petrolieri	5.000	1.676.000	936.577		936.577	936.577		
		65			Finantarea Programului National de Dezvoltare Locala	5.000	5.000	2.827		2.827	2.827		
							1.671.000	933.750		933.750	933.750		




**CONTUL DE EXECUTIE AL BUGETULUI LOCAL - CHELTUIELI**  
**SECTIUNEA DE DEZVOLTARE**  
**31.03.2016**

Capit- ol	Sub- capit- ol	Pa- ra- graf	Gr- pa / Titlu	Ar- ti- col	Al- ne- cat	Denumire indicator	Credite de angajament	Credite bugetare			Angajamente legale	Plati efectuate	Angajamente legale de plati	Cheltuieli efective
								anuale aprobat la finele perioadei de raportare	trimestriale cumulate	Angajamente bugetare				
A						B	1	2	3	4	5	6	7=5-6	8
5002			70			TOTAL CHELTUIELI	481.700	2.793.000	2.793.000	2.793.000	1.876.662	1.876.662	1.876.662	53.734
			70			CHELTUIELI DE CAPITAL	481.700	2.793.000	2.793.000	2.793.000	1.876.662	1.876.662	1.876.662	53.734
5100	02		71			TITLUL XIII ACTIVE NEFINANCIARE	481.700	2.793.000	2.793.000	2.793.000	1.876.662	1.876.662	1.876.662	53.734
						Partea I-a-SERVICIIL PUBLICE GENERALE	53.000	63.000	63.000	63.000	29.500	29.500	29.500	8.000
						AUTORITATI PUBLICE SI ACTIUNI EXTERNE	53.000	63.000	63.000	63.000	29.500	29.500	29.500	8.000
5102			70			CHELTUIELI DE CAPITAL	53.000	63.000	63.000	63.000	29.500	29.500	29.500	8.000
						TITLUL XIII ACTIVE NEFINANCIARE	53.000	63.000	63.000	63.000	29.500	29.500	29.500	8.000
			71	01		Active fixe	53.000	63.000	63.000	63.000	29.500	29.500	29.500	8.000
			71	01	02	Masini, echipamente si mijloace de transport	15.000							
			71	01	30	Alte active fixe (inclusiv reparatii capitale)	38.000	63.000	63.000	63.000	29.500	29.500	29.500	8.000
6500	02					Partea III-a-CHELTUIELI SOCIAL-CULTURALE INVATAMANT	176.000	210.900	210.900	210.900	206.334	206.334	206.334	24.835
6502			70			CHELTUIELI DE CAPITAL	65.000	65.000	65.000	65.000	65.000	65.000	65.000	24.835
						TITLUL XIII ACTIVE NEFINANCIARE	65.000	65.000	65.000	65.000	65.000	65.000	65.000	24.835
			71	01		Active fixe	65.000	65.000	65.000	65.000	65.000	65.000	65.000	24.835
			71	01	01	Constructii	65.000	65.000	65.000	65.000	65.000	65.000	65.000	24.835
6702			70			CULTURA, RECREERE SI RELIGIE	111.000	145.900	145.900	145.900	141.334	141.334	141.334	24.835
						CHELTUIELI DE CAPITAL	111.000	145.900	145.900	145.900	141.334	141.334	141.334	24.835
						TITLUL XIII ACTIVE NEFINANCIARE	111.000	145.900	145.900	145.900	141.334	141.334	141.334	24.835
			71	01		Active fixe	111.000	145.900	145.900	145.900	141.334	141.334	141.334	24.835
			71	01	01	Constructii	111.000	145.900	145.900	145.900	141.334	141.334	141.334	24.835
7000	02					Partea IV-a-SERVICIIL SI DEZVOLTARE PUBLICA, LOCUINTE, MEDIU SI APE	23.800	33.800	33.800	33.800	17.748	17.748	17.748	24.835
7002			70			LOCUINTE, SERVICIIL SI DEZVOLTARE PUBLICA	23.800	33.800	33.800	33.800	17.748	17.748	17.748	24.835
						CHELTUIELI DE CAPITAL	23.800	33.800	33.800	33.800	17.748	17.748	17.748	24.835
			71			TITLUL XIII ACTIVE NEFINANCIARE	23.800	33.800	33.800	33.800	17.748	17.748	17.748	24.835

Capi- tol	Sub- cap- tol	Pa- ra- graf	Cra- pa / Titlu	Ar- ti- col	Ali- ne- at	Denumire indicator	Credite de angajament	Credite bugetare			Angajamente legale	Parti efectuate	Angajamente legale de parti	Cheltuieli efective
								anuale aprobate la finele perioadei de raportare	trimestriale cumulate	Angajamente bugetare				
A							1	2	3	4	5	6	7-5-6	8
			71	01		Active fixe	23.800	33.800	33.800	17.748	17.748			
			71	01	01	Constructii	3.800	13.800	13.800	3.798	3.798			
			71	01	30	Alte active fixe (inclusiv reparatii capitale)	20.000	20.000	20.000	13.950	13.950			
8000	02					Partea V-a ACTIVUNI ECONOMICE AGRICULTURA, SILVICULTURA, SI VANATOARE	228.900	2.485.300	2.485.300	1.623.080	1.623.080			20.899
8302			70			CHELTUIELI DE CAPITAL		160.000	160.000					
			71			TITLUL XIII ACTIVE NEFINANCIARE		160.000	160.000					
			71	01		Active fixe		160.000	160.000					
			71	01	01	Constructii		160.000	160.000					
8402						TRANSPORTURI	228.900	2.325.300	2.325.300	1.623.080	1.623.080			20.899
			70			CHELTUIELI DE CAPITAL		2.325.300	2.325.300					
			71			TITLUL XIII ACTIVE NEFINANCIARE		2.325.300	2.325.300					
			71	01		Active fixe		2.325.300	2.325.300					
			71	01	01	Constructii	228.900	2.325.300	2.325.300	1.623.080	1.623.080			20.899

Conducatorul institutiei,

Conducatorul cabinetului  
financiar-contabil



**CONTUL DE EXECUTIE AL BUGETULUI LOCAL - CHELTUIELI**  
**SECTIUNEA DE FUNCTIONARE**  
**31.03.2016**

Capi- tol	Sub- cap- tol	Pa- ra- grafi	Gra- pa / Titlu	Ar- ti- col	Ali- ne- ati	Denumire indicator	Credite de angajament	Credite bugetare			Angajamente bugetare	Angajamente legale	Plati efectuate	Angajamente legale de plati	Cheltuieli efective
								anuale aprobate la finele perioadei de raportare	trimestriale cumulate	3					
A						B	1	2	3	4	5	6	7=5-6	8	
5002						TOTAL CHELTUIELI	3.504.000	4.003.500	4.003.500	4.003.500	3.456.466	3.407.284	49.182	3.455.521	
	01					CHELTUIELI CURENTE	3.504.000	4.003.500	4.003.500	4.003.500	3.456.466	3.407.284	49.182	3.455.521	
	10					TITLUL I CHELTUIELI DE PERSONAL	1.562.000	1.766.400	1.766.400	1.766.400	1.766.400	1.717.422	48.978	1.740.334	
	20					TITLUL II BUNURI SI SERVICII	1.745.400	2.088.100	2.088.100	2.088.100	1.541.525	1.541.525		1.553.641	
	57					TITLUL VIII ASISTENTA SOCIALA	196.600	149.000	149.000	149.000	148.541	140.337	204	161.546	
5100	02					Partea I-a SERVICII PUBLICE GENERALE	643.000	901.600	901.600	901.600	791.844	780.126	11.718	782.349	
	10					AUTORITATI PUBLICE SI ACTIUNI EXTERNE	633.000	891.600	891.600	891.600	784.876	773.158	11.718	775.381	
	01					CHELTUIELI CURENTE	633.000	891.600	891.600	891.600	784.876	773.158	11.718	775.381	
	01					TITLUL I CHELTUIELI DE PERSONAL	333.000	438.500	438.500	438.500	438.500	426.782	11.718	429.606	
	10					CHELTUIELI CURENTE	333.000	438.500	438.500	438.500	438.500	426.782	11.718	429.606	
	10	01				Salarii de baza	279.550	350.850	350.850	350.850	350.850	341.541	9.309	345.085	
	10	01				Cheeltuii salariale in bani	209.550	279.920	279.920	279.920	279.920	271.526	8.394	281.126	
	10	01	12			Indemnizatii, planite unor persoane din	70.000	70.930	70.930	70.930	70.930	70.015	915	63.959	
	10	01				afara unitatii	70.000	70.930	70.930	70.930	70.930	70.015	915	63.959	
	10	03				Contributii	53.450	87.650	87.650	87.650	87.650	85.241	2.409	84.521	
	10	03	01			Contributii de asigurari sociale de									
	10	03				stat	37.800	60.300	60.300	60.300	60.300	58.886	1.414	57.599	
	10	03	02			Contributii de asigurari de somaj	900	1.800	1.800	1.800	1.800	1.698	102	1.705	
	10	03	03			Contributii de asigurari sociale de									
	10	03				sanatare	12.500	21.500	21.500	21.500	21.500	21.351	149	21.466	
	10	03	04			Contributii de asigurari pentru									
	10	03				accidente de munca si boli profesionale	600	800	800	800	800	532	268	532	
	10	03	06			Contributii pentru concedii si									
	10	03				indemnizatii	1.650	3.250	3.250	3.250	3.250	2.774	476	3.219	
	20					TITLUL II BUNURI SI SERVICII	300.000	453.100	453.100	453.100	346.376	346.376		345.775	
	20	01				Bunuri si servicii	287.000	437.740	437.740	437.740	338.076	338.076		337.475	
	20	01	01			Furnituri de birou	20.000	21.460	21.460	21.460	15.966	15.966		15.966	
	20	01	02			Materiale pentru curatenie	36.000	36.000	36.000	36.000	11.360	11.360		11.360	
	20	01	03			Incalziri, iluminat si forta motrica	48.000	69.140	69.140	69.140	62.597	62.597		62.597	

Capi- tol	Sub- capi- tol	Pa- ra- graf	Cru- pa / Titlu col	Ar- ti- col	Al- ne- at	Denumire indicator	Credite de angajament	Credite bugetare			Angajamente bugetare	Angajamente legale	Plati efectuate	Angajamente legale de plati	Cheltuieli efective
								anuale aprobrate la finele perioadei de raportare	trimestriale cumulate	3					
A						B	1	2	3	4	5	6	7=5-6	8	
						20 01 04	Apa, canal si salubritate	8.000	7.600	7.600	5.634	5.634	5.634		5.652
						20 01 05	Carburanti si lubrifianti	44.000	53.940	53.940	35.600	35.600	35.600		35.600
						20 01 06	Piese de schimb	8.000	8.100	8.100	8.100	8.096	8.096		8.077
						20 01 07	Transport	16.000	14.450	14.450	5.019	5.019	5.019		5.019
						20 01 08	Posta, telecomunicatii, radio, tv, internet	48.000	57.550	57.550	57.550	52.227	52.227		51.627
						20 01 09	Materiale si prestari de servicii cu caracter functional	15.000	21.000	21.000	21.000	9.326	9.326		9.326
						20 01 30	Alte bunuri si servicii pentru intretinere si functionare	44.000	148.500	148.500	148.500	132.251	132.251		132.251
						20 06 06	Deplasari, deplasari, transferari	8.000	10.360	10.360	8.300	8.300	8.300		8.300
						20 06 01	Deplasari interne, deplasari, transferari	8.000	10.360	10.360	8.300	8.300	8.300		8.300
						20 13 13	Pregatire profesionala	5.000	5.000	5.000	5.000	6.968	6.968		6.968
5402						01	ALTE SERVICII PUBLICE GENERALE	10.000	10.000	10.000	10.000	6.968	6.968		6.968
						20	CHELTUIELI CURENTE	10.000	10.000	10.000	10.000	6.968	6.968		6.968
						20 01	TITLUL II BUNURI SI SERVICII	10.000	10.000	10.000	10.000	6.968	6.968		6.968
						20 01 30	Bunuri si servicii	10.000	10.000	10.000	10.000	6.968	6.968		6.968
						20 01 30	Alte bunuri si servicii pentru intretinere si functionare	10.000	10.000	10.000	10.000	6.968	6.968		6.968
6000	02						Parca II-a APARARE, ORDINE PUBLICA SI SIGURANTA NATIONALA	10.000	10.000	10.000	10.000	10.000	10.000		10.000
							ORDINE PUBLICA SI SIGURANTA NATIONALA	10.000	10.000	10.000	10.000	10.000	10.000		10.000
							CHELTUIELI CURENTE	10.000	10.000	10.000	10.000	10.000	10.000		10.000
							TITLUL II BUNURI SI SERVICII	10.000	10.000	10.000	10.000	10.000	10.000		10.000
							Bunuri si servicii	10.000	10.000	10.000	10.000	10.000	10.000		10.000
							Alte bunuri si servicii pentru intretinere si functionare	10.000	10.000	10.000	10.000	10.000	10.000		10.000
6500	02						Parca III-a-CHELTUIELI SOCIAL-CULTURALE	1.356.600	1.568.920	1.568.920	1.568.920	1.478.838	1.448.611	30.227	1.492.446

Capi- tol	Sub- capi- tol	Pa- ra- graf	Crt- pa / Titlu	Ar- ti- col	Ali- ne- at	Denumire indicator	Credite de angajament	Credite bugetare			Angajamente bugetare	Angajamente legale	Plati efectuate	Angajamente legale de platit	Cheltuieli efective
								anuale aprobat la finele perioadei de raportare	trimestriale cumulate						
A						B	1	2	3	4	5	6	7-5-6	8	
6502						INVATAMANT		1.074.000	1.154.000	1.154.000	1.104.232	1.088.100	16.132	1.119.612	
	01					CHELTUIELI CURENTE	1.074.000	1.154.000	1.154.000	1.104.232	1.088.100	16.132	1.119.612		
						TITLUL I CHELTUIELI DE PERSONAL	919.000	999.000	999.000	999.000	982.868	16.132	1.000.662		
	10	01				Cheltuieli salariale in bani	750.000	806.800	806.800	806.800	793.666	13.134	807.209		
	10	01	01			Salarii de baza	662.000	737.470	737.470	737.470	726.809	10.661	739.562		
	10	01	06			Alte sporuri	35.000	28.600	28.600	28.600	27.355	1.245	27.456		
	10	01	10			Fond pentru posturi ocupate prin cumul	8.000	6.800	6.800	6.800	6.798	2	6.943		
	10	01	11			Fond aferent platii cu ora	45.000	33.930	33.930	33.930	32.704	1.226	33.248		
	10	03				Contributii	169.000	192.200	192.200	192.200	189.202	2.998	193.453		
	10	03	01			Contributii de asigurari sociale de stat	118.600	137.940	137.940	137.940	137.457	483	139.596		
	10	03	02			Contributii de asigurari de somaj	3.800	4.000	4.000	4.000	3.673	327	3.739		
	10	03	03			Contributii de asigurari sociale de sanatate	39.000	42.260	42.260	42.260	41.271	989	41.975		
	10	03	04			Contributii de asigurari pentru accidente de munca si boli profesionale	1.200	1.600	1.600	1.600	1.262	338	1.283		
	10	03	06			Contributii pentru concedii si indemnizatii	6.400	6.400	6.400	6.400	5.539	861	6.860		
	20	01				TITLUL II BUNURI SI SERVICII	155.000	155.000	155.000	105.232	105.232		118.930		
	20	01	01			Bunuri si servicii	123.900	124.800	124.800	92.607	92.607		107.884		
	20	01	01			Furnituri de birou	4.000	3.500	3.500	2.005	2.005		2.005		
	20	01	02			Materiale pentru curatenie	4.000	3.000	3.000	987	987		987		
	20	01	03			Incalziri, iluminat si forta motrica	57.000	57.000	57.000	30.841	30.841		46.118		
	20	01	04			Apa, canal si salubritate	4.100	3.400	3.400	3.394	3.394		3.394		
	20	01	07			Transport	6.500	6.500	6.500	4.498	4.498		4.498		
	20	01	08			Posta, telecomunicatii, radio, tv, internet	7.000	7.000	7.000	6.665	6.665		6.665		
	20	01	09			Materiale si prestari de servicii cu									

Capitol	Subcapitol	Paragraf	Grupa / Titlu	Articol	Alina-	Denumire indicator	Credite de angajament	Credite bugetare			Angajamente bugetare	Angajamente legale	Plati efectuate	Angajamente legale de plati	Cheltuieli efective
								anuale aprobate la finele perioadei de raportare	trimestriale cumulate						
A						B	1	2	3	4	5	6	7=5-6	8	
						caracter functional		8.200	7.340	7.340	7.167	7.167		7.167	
				20	01	30	Alte bunuri si servicii pentru intretinere si functionare	33.100	37.060	37.060	37.050	37.050		37.050	
				20	05		Bunuri de natura obiectelor de inventar	20.000	16.200	16.200	1.559	1.559		1.559	
				20	05	30	Alte obiecte de inventar	20.000	16.200	16.200	1.559	1.559		1.559	
				20	06		Deplasari, deplasari, transferari	9.100	12.000	12.000	10.166	10.166		10.166	
				20	06	01	Deplasari interne, deplasari, transferari	9.100	12.000	12.000	10.166	10.166		10.166	
				20	13		Preparare profesionala	2.000	2.000	2.000	900	900		900	
							CULTURA, RECREERE SI RELIGIE	74.000	76.320	76.320	36.465	33.484		2.981	
							CHELTUIELI CURENTE	74.000	76.320	76.320	36.465	33.484		2.981	
				10	01		TITLUL I CHELTUIELI DE PERSONAL	14.000	16.320	16.320	16.320	13.339		2.981	
				10	01	01	Cheltuieli salariale in bani	8.440	10.600	10.600	10.600	10.533		67	
				10	01	01	Salarii de baza	8.440	10.600	10.600	10.600	10.533		67	
				10	03		Contributii	5.560	5.720	5.720	5.720	2.806		2.914	
				10	03	01	Contributii de asigurari sociale de stat	1.840	2.000	2.000	2.000	1.956		44	
				10	03	02	Contributii de asigurari de somaj	80	80	80	80	65		15	
				10	03	03	Contributii de asigurari sociale de sanatate	2.800	2.800	2.800	2.800	662		2.138	
				10	03	04	Contributii de asigurari pentru accidente de munca si boli profesionale	40	40	40	40	17		23	
				10	03	06	Contributii pentru concedii si indemnizatii	800	800	800	800	106		694	
				20	01		TITLUL II BUNURI SI SERVICII	60.000	60.000	60.000	20.145	20.145		19.145	
				20	01	01	Bunuri si servicii	60.000	60.000	60.000	20.145	20.145		19.145	
				20	01	03	Incalziri, iluminat si forta motrica	8.000	8.000	8.000	8.000	8.000		8.000	
				20	01	07	Transport	9.000	9.000	9.000	9.000	9.000		9.000	
				20	01	30	Alte bunuri si servicii pentru								


Capi- tol	Sub- capi- tol	Pa- ra- gra- ful	Gr- pa / Titlu	Ar- ti- col	Ali- ne- at	Denumire indicator	Credite de angajament	Credite bugetare		Angajamente bugetare	Angajamente legale	Plati efectuate	Angajamente legale de plati	Cheltuii efective
								anuale aprobate la finele perioadei de raportare	trimestriale cumulate					
A						B	1	2	3	4	5	6	7=5-6	8
6802						intretinere si functionare		43.000	43.000	43.000	20.145	20.145		19.145
						ASIGURARI SI ASISTENTA SOCIALA		388.600	338.600	338.600	338.141	327.027	11.114	338.766
	01					CHELTUIELI CURENTE		388.600	338.600	338.600	338.141	327.027	11.114	338.766
	10					TITLUL I CHELTUIELI DE PERSONAL		192.000	189.600	189.600	189.600	178.690	10.910	177.220
	10	01				Cheltuieli salariale in bani		159.400	155.200	155.200	155.200	145.868	9.332	144.668
	10	01				Salarii de baza		159.400	155.200	155.200	155.200	145.868	9.332	144.668
	10	03				Contributii		32.600	34.400	34.400	34.400	32.822	1.578	32.552
	10	03				Contributii de asigurari sociale de stat		22.120	23.620	23.620	23.620	23.050	570	22.860
	10	03	02			Contributii de asigurari de somaj		720	820	820	820	730	90	724
	10	03	03			Contributii de asigurari sociale de sanatare		8.000	8.000	8.000	8.000	7.582	418	7.520
	10	03	04			Contributii de asigurari pentru accidente de munca si boli profesionale		560	560	560	560	221	339	219
	10	03	06			Contributii pentru concedii si indemnizatii		1.200	1.400	1.400	1.400	1.239	161	1.229
	57					TITLUL VIII ASISTENTA SOCIALA		196.600	149.000	149.000	148.541	148.337	204	161.546
	57	01				Asigurari sociale		15.000	149.000	149.000	148.541	148.337	204	161.546
	57	02				Ajutoare sociale		181.600	149.000	149.000	148.541	148.337	204	161.546
	57	02	01			Ajutoare sociale in numerar		181.600	149.000	149.000	148.541	148.337	204	161.546
7000	02					Parca IV-a SERVICII SI DEZVOLTARE PUBLICA, LOCUINTE, MEDIU SI APE		804.000	822.980	822.980	747.550	740.313	7.237	742.492
						LOCUINTE, SERVICII SI DEZVOLTARE PUBLICA		504.000	522.980	522.980	474.550	467.313	7.237	469.492
						CHELTUIELI CURENTE		504.000	522.980	522.980	474.550	467.313	7.237	469.492
	01					TITLUL I CHELTUIELI DE PERSONAL		104.600	122.980	122.980	122.980	115.743	7.237	117.923
	10					Cheltuieli salariale in bani		87.360	96.290	96.290	96.290	91.246	5.044	93.289
	10	01				Salarii de baza		87.360	96.290	96.290	96.290	91.246	5.044	93.289
	10	03				Contributii		16.640	26.690	26.690	26.690	24.497	2.193	24.634

Capi- tol	Sub- capi- tol	Pa- ra- graf	Gra- pa / Titlu col	Ar- di- col	Ali- ne- at	Denumire indicator	Credite de angajament	Credite bugetare			Angajamente legale	Plati efectuate	Angajamente legale de plati	Cheltuieli efective
								anuale aprobat la finele perioadei de raportare	trimestriale cumulate	Angajamente bugetare				
A						B	1	2	3	4	5	6	7=5-6	8
						Contributii de asigurari sociale de stat		11.360	18.660	18.660	18.660	17.392	1.268	17.392
						Contributii de asigurari de somaj		360	580	580	580	533	47	544
						Contributii de asigurari sociale de sanatate		4.000	6.130	6.130	6.130	5.508	622	5.614
						Contributii de asigurari pentru accidente de munca si boli profesionale		320	320	320	320	160	160	163
						Contributii pentru concedii si indemnizatii		690	1.000	1.000	1.000	904	96	921
						TITLUL II BUNURI SI SERVICII		400.000	400.000	400.000	400.000	351.570	351.570	351.569
						Bunuri si servicii		400.000	400.000	400.000	351.570	351.570	351.569	351.569
						Incalziri, iluminat si forta motrica		132.000	129.700	129.700	114.126	114.126	114.125	114.125
						Alte bunuri si servicii pentru intretinere si functionare		268.000	270.300	270.300	237.444	237.444	237.444	237.444
						PROTECTIA MEDIULUI		300.000	300.000	300.000	273.000	273.000	273.000	273.000
						CHELTUIELI CURENTE		300.000	300.000	300.000	273.000	273.000	273.000	273.000
						TITLUL II BUNURI SI SERVICII		300.000	300.000	300.000	273.000	273.000	273.000	273.000
						Bunuri si servicii		300.000	300.000	300.000	273.000	273.000	273.000	273.000
						Alte bunuri si servicii pentru intretinere si functionare		300.000	300.000	300.000	273.000	273.000	273.000	273.000
						Parca V-a ACTIUNI ECONOMICE		510.400	700.000	700.000	438.234	438.234	438.234	438.234
						AGRICULTURA, SILVICULTURA, SI VANATOARE		200.000	300.000	300.000	198.460	198.460	198.460	198.460
						CHELTUIELI CURENTE		200.000	300.000	300.000	198.460	198.460	198.460	198.460
						TITLUL II BUNURI SI SERVICII		200.000	300.000	300.000	198.460	198.460	198.460	198.460
						Bunuri si servicii		200.000	300.000	300.000	198.460	198.460	198.460	198.460
						Alte bunuri si servicii pentru intretinere si functionare		200.000	300.000	300.000	198.460	198.460	198.460	198.460
						8000 02								
						8302								




Capi- tol	Sub- capi- tol	Pa- ra- gral	Gru- pa / Titlu	Ar- ti- col	Alb- ne- at	Denumire indicator	Credite de angajament	Credite bugetare			Angajamente bugetare	Angajamente legale	Plati efectuate	Angajamente legale de plati	Cheltuieli efective
								anuale aprobat la finele perioadei de raportare	trimestriale cumulate						
A							1	2	3	4	5	6	7=5-6	8	
8402						TRANSPORTURI		310.400	400.000	400.000	400.000	239.774	239.774		239.774
	01					CHELTUIELI CURENTE		310.400	400.000	400.000	400.000	239.774	239.774		239.774
	20					TITLUL II BUNURI SI SERVICII		310.400	400.000	400.000	400.000	239.774	239.774		239.774
	20	02				Reparatii curente		310.400	400.000	400.000	400.000	239.774	239.774		239.774
B															

Conducatorul institutiei,




Conducatorul departamentului  
financiar-contabil



CONTUL DE EXECUTIE AL BUGETULUI LOCAL - CHELTUIELI  
31.03.2016

Capi- tol	Sub- capi- tol	Pa- ra- gra- ful	Gra- pa / Titlu	Ar- ti- col	Al- ne- at	Denumire indicator	1	Credite bugetare		4	5	6	7=5-6	8
								2	3					
A							B							
							1	2	3	4	5	6	7=5-6	8
5002						TOTAL CHELTUIELI	3.985.780	6.796.500	6.796.500	5.333.128	5.283.946	491.82	3.509.255	
5102						AUTORITATI PUBLICE SI ACTIUNI EXTERNE	686.000	954.600	954.600	814.376	802.658	11.718	783.381	
	01					Autoritati executive si legislative	686.000	954.600	954.600	814.376	802.658	11.718	783.381	
		03				Autoritati executive	686.000	954.600	954.600	814.376	802.658	11.718	783.381	
5402						ALTE SERVICII PUBLICE GENERALE	10.000	10.000	10.000	6.968	6.968		6.968	
	50					Alte servicii publice generale	10.000	10.000	10.000	6.968	6.968		6.968	
6102						ORDINE PUBLICA SI SIGURANTA NATIONALA	10.000	10.000	10.000		6.968		6.968	
	05					Protectie civila si protectia contra incendiiilor (protectie civila nonmilitara)	10.000	10.000	10.000		6.968		6.968	
6502						INVATAMANT	1.139.000	1.219.000	1.219.000	1.169.232	1.153.100	16.132	1.119.612	
	03					Invatamant prescolar si primar	487.100	540.200	540.200	540.200	531.561	8.639	541.600	
		01				Invatamant prescolar	145.300	171.500	171.500	171.500	166.364	5.136	168.020	
		02				Invatamant primar	341.800	368.700	368.700	368.700	365.197	3.503	373.580	
	04					Invatamant secundar	651.900	678.800	678.800	629.032	621.539	7.493	578.012	
		01				Invatamant secundar inferior	651.900	678.800	678.800	629.032	621.539	7.493	578.012	
6702						CULTURA, RECREERE SI RELIGIE	185.000	222.220	222.220	177.799	174.818	2.981	58.903	
	03					Servicii culturale	165.000	202.220	202.220	166.830	163.869	2.981	48.934	
	07					Canine culturale	165.000	202.220	202.220	166.830	163.869	2.981	48.934	
	05					Servicii recreative si sportive	20.000	20.000	20.000	10.949	10.949		9.949	
		01				Sport	20.000	20.000	20.000	10.949	10.949		9.949	
6802						ASIGURARI SI ASISTENTA SOCIALA	388.600	338.600	338.600	338.141	327.027	11.114	338.766	
	05					Asistenta sociala in caz de boli si invaliditati	373.600	327.600	327.600	327.600	316.486	11.114	328.225	
		02				Asistenta sociala in caz de invaliditate	373.600	327.600	327.600	327.600	316.486	11.114	328.225	
	15					Preventia excluderii sociale	15.000	11.000	11.000	10.541	10.541		10.541	
		01				Ajutor social	15.000	11.000	11.000	10.541	10.541		10.541	
7002						LOCUINTE, SERVICII SI DEZVOLTARE PUBLICA	527.800	556.780	556.780	492.298	485.061	7.237	469.492	

Capit- ol	Sub- capit- ol	Pa- ra- gra- ful	Gr- pa / Titlu	Ar- ti- col	Ali- ne- at	Denumire indicator	Credite de angajament	Credite bugetare			Angajamente legale	Plati efectuate	Angajamente legale de platit	Cheltuieli efectue
								anuale aprobat la finele perioadei de raportare	trimestriale cumulate	Angajamente bugetare				
A						B	1	2	3	4	5	6	7=5-6	8
7002	50					Alte servicii in domeniile locuintelor, serviciilor si dezvoltarii comunitate		527.800	556.780	556.780	492.298	485.061	7.237	469.492
7402						PROTECTIA MEDIULUI		300.000	300.000	300.000	273.000	273.000		273.000
	05					Salubritate si gestiunea deeurilor		300.000	300.000	300.000	273.000	273.000		273.000
						Salubritate		300.000	300.000	300.000	273.000	273.000		273.000
8302						AGRICULTURA, SILVICULTURA, SI VANATOARE		200.000	460.000	460.000	198.460	198.460		198.460
	50					Alte cheltuieli in domeniul agriculturii, silviculturii,pisciculturii si vanatorii		200.000	460.000	460.000	198.460	198.460		198.460
8402						TRANSPORTURI		539.300	2.725.300	2.725.300	1.862.854	1.862.854		260.673
	03					Transport rutier		539.300	2.725.300	2.725.300	1.862.854	1.862.854		260.673
						Drumuri si poduri		539.300	2.725.300	2.725.300	1.862.854	1.862.854		260.673